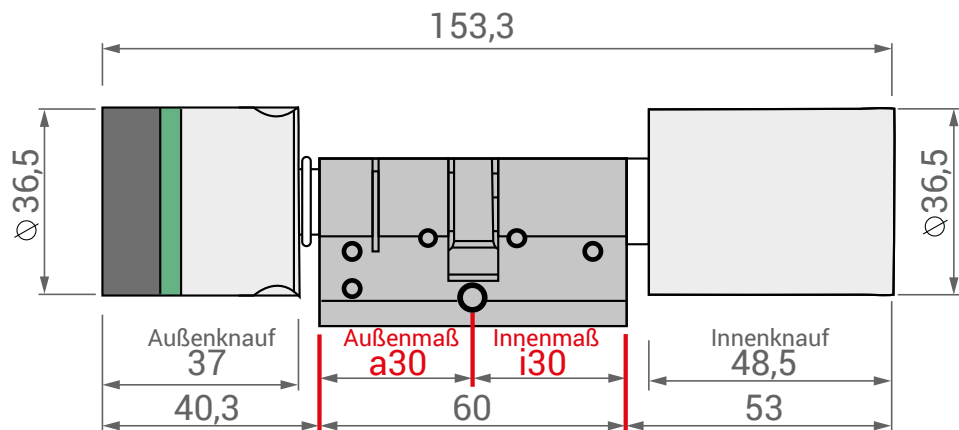


Digitale Schließzylinder



Die digitalen und sabotagesicheren Einsteckelemente sind als Standard-, Dual-, Halb-, Panik-, links- und rechts abschließendes Zylindersystem erhältlich.

Die Zylinder ermöglichen eine einfache, kabellose Aufrüstung von bestehenden Schließanlagen. Vorhandene Einsteckschlösser und Beschläge bleiben erhalten. Der intelligente ELOCK2-Schließzylinder wird wie ein herkömmlicher Schließzylinder einfach in die vorhandene Öffnung (PZ Lochung) des Türschlosses eingeschoben und mit der Befestigungsschraube fixiert.

Maximale Sicherheit

- elektronisch: sichere Verschlüsselungstechnik
- mechanisch: Zieh-, Bruch- und Schlagschutz
- konstruktiv: Auswerteelektronik, Kupplung und Batterie befinden sich im Innenknauf und somit im geschützten Bereich

Sicherheit plus

Die ELOCK2-Profilzylinder sind gemäß DIN 18252/DIN EN 1303 hergestellt und entsprechen der Angriffswiderstandsklasse RC2 (Schutzklasse konform VdS Klasse B). Sie sind für den Einsatz in Glas-, Holz-, Stahl-, Rohrrahmen-, Flucht-, Brand- und Rauchschutztüren geeignet und zugelassen.

Einfach zu bedienen

Kinderleichte Bedienung auch im Dunkeln. Ergonomischer Außenknauf mit visueller und akustischer Rückmeldung.

Keine Panik:

Die ELOCK2-Zylinder sind von Innen zu jeder Zeit ohne Transponder auf- und zuschließbar.



Passend für viele Türen

Durch das Standardbaumaß wie herkömmliche Zylinderschlösser, lässt es sich problemlos nachrüsten. Einfache Montage mit wenigen Handgriffen, keine Anpassungen oder Elektroinstallationen.

Lange Batterielebensdauer:

Bei normalem Gebrauch liegt die Lebensdauer von ELOCK2-Hochleistungsbatterien bei bis zu fünf Jahren. Sobald die Leistung der Batterien abnimmt, lösen die Komponenten ein akustisches Signal aus.






SLS-63 Dual-Schließzylinder


-  Batteriebetriebener Schließzylinder
-  Individuelle Zylinderkörperlänge (Profil-Standardmaß a30 / i30)
-  Beidseitige Zutrittskontrolle



Dual-Schließzylinder









SLS-63

- INKL.** 1x Befestigungsschraube für die Fixierung des Zylinders 
- INKL.** 1x Batterie ½ AA Lithium 3,6V 103ZA 
- INKL.** MorseCode- / Notöffnungsfunktion. 
- INKL.** Home & Office - Programmieren mit Karte. Programmierkarte erforderlich 
- INKL.** Zeitmanagementfunktion. Software und Programmiergerät erforderlich 

Bestellcode			
Modell	Außenmaß: Zylindermitte bis Rosetten-Stirnseite (Auch bei Option „SRA“)	 a i	Innenmaß: Zylindermitte bis Rosetten-Stirnseite
SLS-63	a		i

Auswahl

Optionen / Zusatzfunktionen / Zubehör

	 - Freigabe über Funk für Fremdsysteme. Inkl. Funkmodul FM83. (FS) - Freigabe über Funktaster (FS.TAST) (ohne „DES“ und „BLE“)	.FS oder .FSTAST	
	 Zylinderkörperverlängerung: Je angefangene 5 mm pro Seite (Wenn länger als Standardmaß: Außen a=30mm / Innen i=30mm)	.VER	
	 Zylinderausführung für Ziehbeschläge, Schutzrosetten oder ohne außenseitige PZ-Lochung.	.SRA	
	 Bauweise Schweizer Profil	.CH	

